

关于学生在线学习的使用说明

具体学习要求如下：

(1) 电脑端：<http://tmuyjs.boya.chaoxing.com>

手机端下载并注册“学习通”APP，

加入各课程表上对应的课程班级

学生必须认真填写正确的学号，姓名等信息，方便数据统计。

请按照要求注册学习通，及时登陆学习通查看课程。

(2) 须及时了解本学期所有课程学习形式及师生直播互动时间

请及时了解每门课的学习形式及考核要求，并按要求进行在线学习，在线学习期间的签到、学习、作业、互动、测验等数据均会根据任课教师要求纳入平时成绩。

(3) 学习环境要求

须保证在安静、有网络的环境进行在线学习。

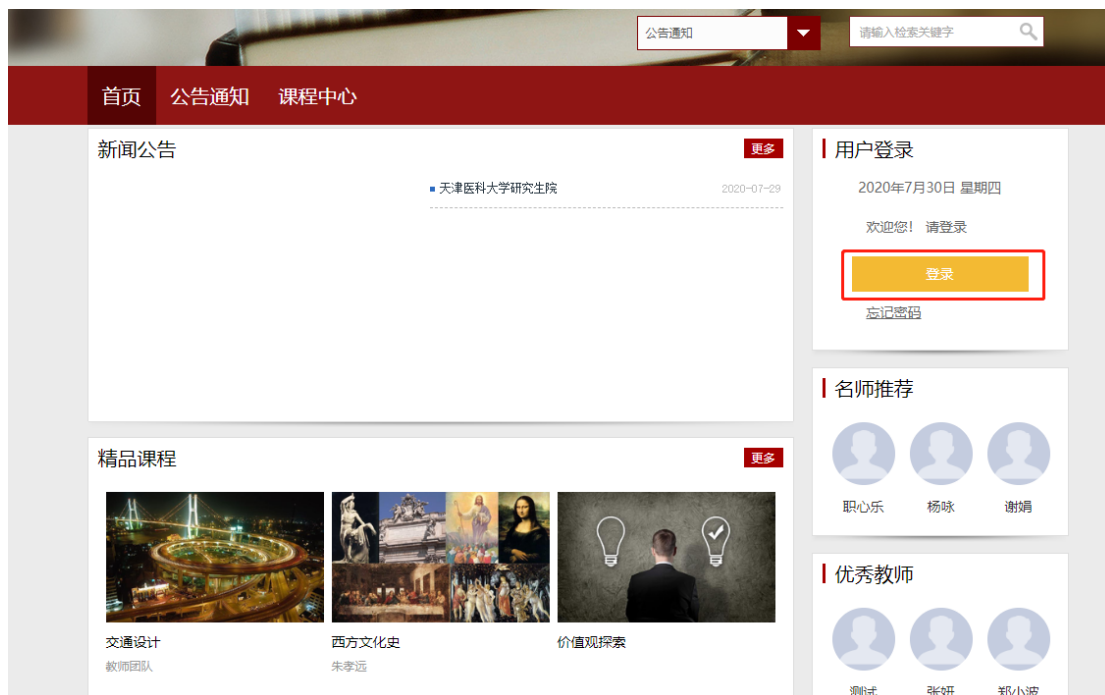
(4) 硬件设备要求

学生需提前准备好智能手机或电脑（可上网）。

模块一：平台端操作指南

一、登录

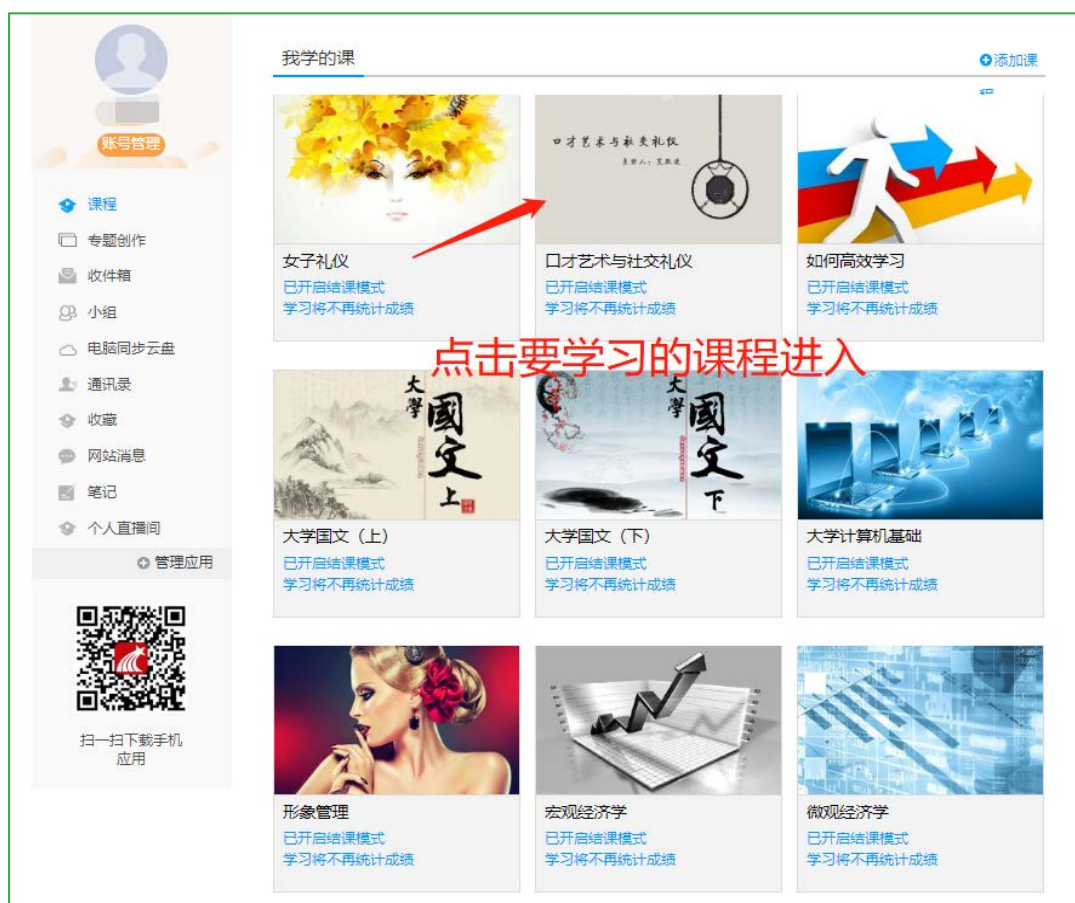
1. 打开天津医科大学研究生院教学平台（<http://tmuyjs.boya.chaoxing.com>），在首页右上角选择“登录”进入用户界面。



2. 进入用户登录页面后，依次输入学号、密码、验证码，初次登陆密码为 s654321s，需修改密码后绑定手机号或邮箱（方便个人密码丢失时自行找回）并重新登录，方可正确进入个人空间页面。

二、学习

1. 在个人学习空间左侧，点击“课程”——我学的课——选择课程进



2. 进入课程后，可查看章节列表的知识点，右上角为学习导航，可即时收到老师发布的学习任务、测验、作业、查看自己的学习进度，并进行资料中的拓展学习，也可参与讨论、提问等。任务点为必须完成的学习内容！

口才艺术与社交礼仪 课程评价

首页 任务 进度 资料 通知 考试 讨论 答疑

新建话题

1 2 3 4

还没有话题哦，快去发表一个吧！

未完成任务点提示
完成后显示绿色

第1章 礼仪与做人

- 1.1 礼仪的概念
- 1.2 礼仪的内涵
- 1.3 做人的层次
- 1.4 礼仪无处不在在无时无刻
- 1.5 礼仪的坚持
- 1.6 礼仪的真谛 (一)
- 1.7 礼仪的真谛 (二)
- 1.8 礼仪的真谛 (三)
- 1.9 礼仪的重要性 (一)
- 1.10 礼仪的重要性 (二)
- 1.11 礼仪的缺失 (一)
- 1.12 礼仪的缺失 (二)
- 1.13 礼仪关乎成败

第2章 口才艺术释义

- 2.1 口才艺术的释义、特点与要求
- 2.2 口语表达的标准
- 2.3 口语表达的误区
- 2.4 口才的理念

礼仪的概念

学习目标 视频 章节测验

通过本章学习，你需要掌握和了解以下问题：

- 1、礼仪的范畴。
- 2、什么是礼貌礼节。
- 3、什么是礼仪。
- 4、礼仪内涵是什么。
- 5、衣服的功能有哪些。
- 6、做人分为哪几个层次。
- 7、好男人的五个标准是什么。
- 8、怎么理解礼仪是无处不在，无时无刻。
- 9、怎么理解礼仪的长期性。
- 10、什么是贵族。
- 11、礼仪的本质要求是什么。
- 12、谈谈在日常生活中怎么做到有礼仪。
- 13、礼仪的真谛是什么。
- 14、简要谈谈礼仪的重要性。
- 15、女士优先的来源是什么。
- 16、口才学的作用是什么。

注意这种多页面的课程

学习完前一课时后继续向后学习

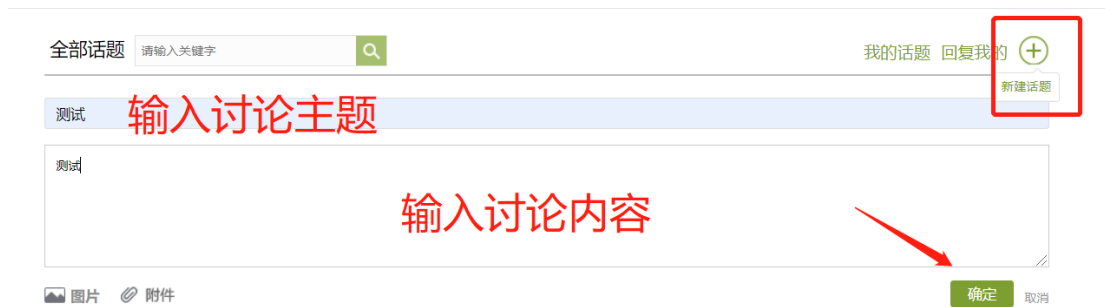
目录 讨论 笔记

- 第1章 礼仪与做人
 - 1.1 礼仪的概念 2
 - 1.2 礼仪的内涵 2
 - 1.3 做人的层次 2
 - 1.4 礼仪无处不在在无时无刻 2
 - 1.5 礼仪的坚持 2
 - 1.6 礼仪的真谛 (一) 2
 - 1.7 礼仪的真谛 (二) 2
 - 1.8 礼仪的真谛 (三) 2
 - 1.9 礼仪的重要性 (一) 2
 - 1.10 礼仪的重要性 (二) 2
 - 1.11 礼仪的缺失 (一) 2
 - 1.12 礼仪的缺失 (二) 2
 - 1.13 礼仪关乎成败 2
- 第2章 口才艺术释义
 - 2.1 口才艺术的释义、特点与要求 2
 - 2.2 口语表达的标准 2
 - 2.3 口语表达的误区 2
 - 2.4 口才的理念 2
- 第3章 口语表达者应具备...
 - 3.1 口语表达者应具备的素质 (... 2
 - 3.2 口语表达者应具备的素质 (... 2
- 第4章 认真研究你的听众
 - 4.1 讲说对象的构成 2
 - 4.2 如何研究听者的反应和诉求 2

资料：可查看学习或下载老师在课程中上传的课外资料。

通知：可接收查看由课程老师发送的各种课程通知、作业通知、督学通知等。

讨论：可在讨论区进行发帖讨论，或可对老师发帖或其他同学发帖进行跟帖回复等。对于发表成功的话题还可继续编辑或删除。



模块二：手机端操作指南

一、登录

①下载安装：

方式一：手机应用市场搜索“超星学习通”，下载并安装。

方式二：用微信扫描二维码下载，选择在浏览器打开，



② 登陆认证用户：

1. 登录方式一：手机号注册后绑定单位天津医科大学研究生院及学生学号即可。

2. 登录方式二：点击下方“其他方式登录”，输入单位天津医科大学研究生院（点击下拉菜单中的选项）及学生学号，初始密码 s654321s（已登录过的教师请使用修改后的密码）。



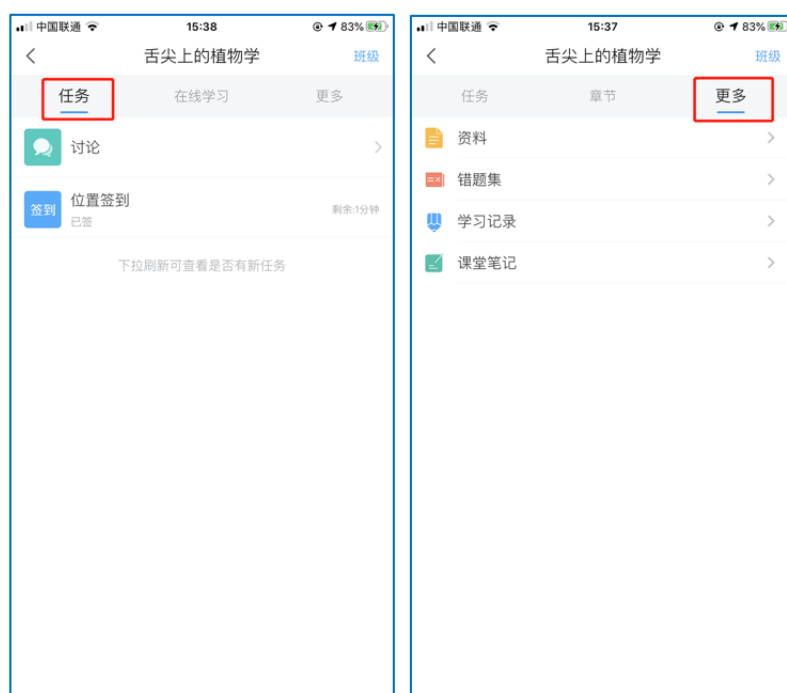
注意：已注册过“学习通 APP”的同学，无需重复注册，在个人信息页面进行研究生院平台验证即可，具体操作如下：

二、学习

1. 点击底部菜单“我” — “课程”，可进入课程列表，再选择要学习的课程，即可进入课程详情，章节内容即为学习内容。



2. 点击“任务”，可查看老师发放的各种互动学习任务及各类通知，点击“更多”可查看老师准备的学习资料和这门课程的个人错题集。



3. 点击“学习记录”可查看自己的详细学习记录，点击“课堂笔记”（即章节右下角的“笔记”）进入课程学习笔记本区，查看自己的笔记，除可写文字笔记外，还可以写语音笔记，随时记录学习要点。

三、参与其他活动

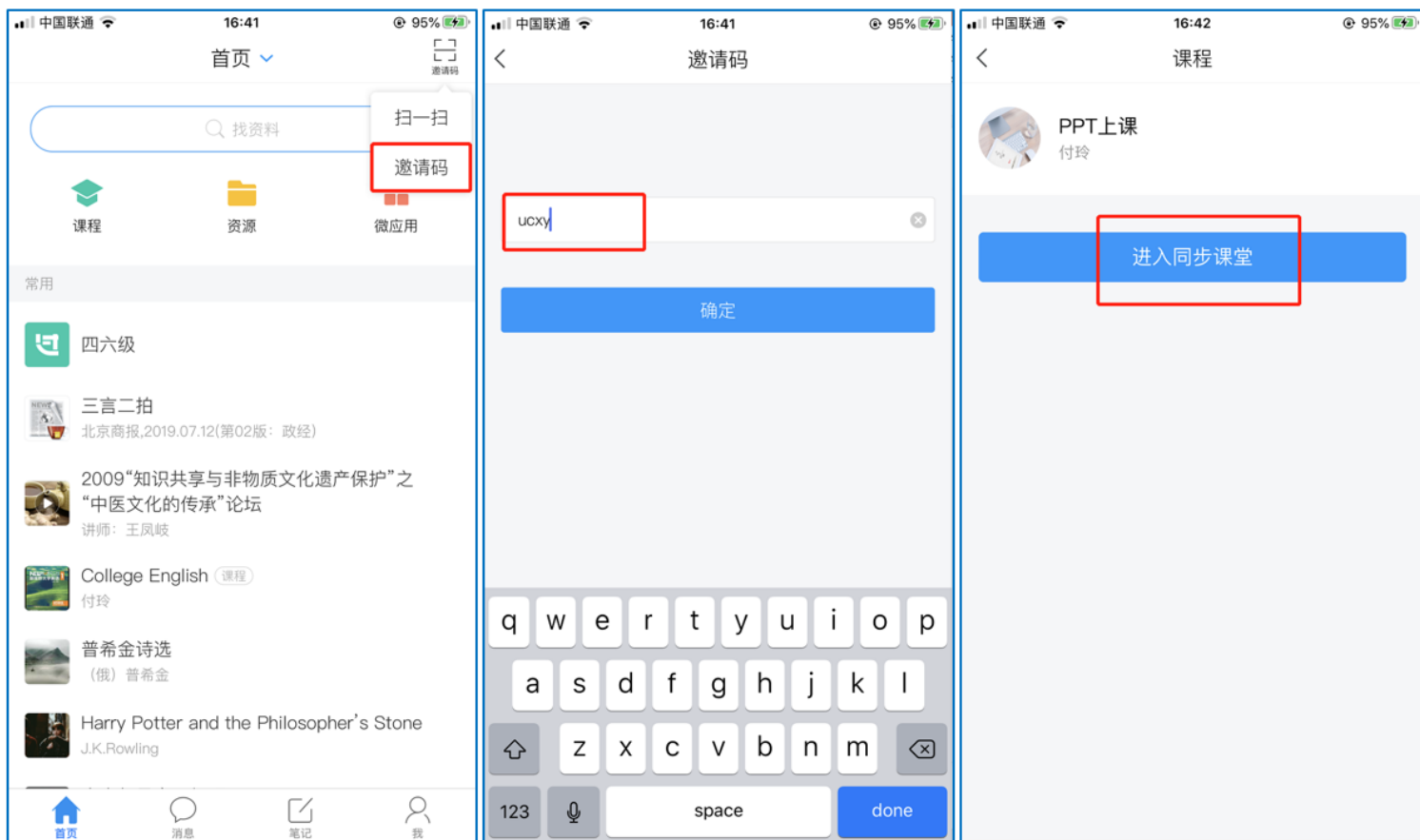
1. 观看速课（**本学期大多数课程都使用这种方式**）

学生可通过学习通中的“消息”、其他老师发送的途径查看速课，如图所示，点击速课，横屏观看老师录制的语音+图文内容。

2. 参与同步课堂

学生可进入老师的同步课堂进行远程学习。

- ① **电脑端使用方式**：打开教师提供的电脑端网址，可同步听到教师的授课 PPT+讲课声音。
- ② **移动端使用方式**：在学习通首页输入教师提供的同步课堂邀请码，进入同步课堂，即可同步听到教师的授课内容的 PPT+讲课声音。



3. 观看直播

学生可在“消息”或其他教师发布的途径中点击直播，进入直播界面，可以观看实时直播并进行互动、提问，如果直播已结束，学生也可回看直播内容，如果点开直播提示“此直播不支持回看”，说明老师未设置允许回看。